














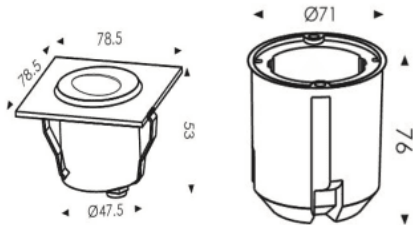
STEP

Código artículo	86.ORW2.2351.02
Tipo de producto	Outdoor
Categoría	Empotrables de pared&techo
Familia	STEP
Pictograms	<div><div>50 60 Hz</div><div>220 240 V</div><div>850°</div><div>IK 10</div><div>CRI 80</div><div>SDCM 3</div><div></div><div>Driver INCL.</div><div></div><div>50000h L70B10</div><div>IP 65</div></div>

Dimensions

Product dimensions (mm) 78.5X78.5X76mm

Esquema



Producto	
Potencia real (W)	2
Flujo luminoso real (lm)	60
Eficacia luminosa (lm/W)	30
Ángulo de apertura	Assymetric 45
Tiempo de vida	50000h L70B10
IP	IP65
Equipo	ON-OFF
Temperatura de color (K)	3000
Consistencia de color (SDCM)	SDCM3
CRI	80
IK	IK10

Curva fotométrica

